



NAVODILA ZA UPORABO IN NAMESTITEV OFFICE 365 preko storitve OBLAK 365

Oblak 365 je **spletna aplikacija**, ki povezuje **ArnesAAI** z oblaknimi storitvami **Microsoft Office 365**. Gre za **popolno rešitev**: učencem, učiteljem in drugim delavcem v izobraževalnih organizacijah, ki so vključene v Oblak 365, omogoča **enostaven dostop** do različnih storitev, skrbnikom informacijskih tehnologij pa omogoča enostavnejše upravljanje s temi dostopi.

Office 365

Office 365 so oblakne storitve in orodja, ki omogočajo sodelovanje in komunikacijo med vsemi udeleženci v izobraževanju. Združljive so z različnimi operacijskimi sistemi, kar zagotavlja neovirano in varno mobilno delo z različnimi napravami. Več informacij najdete na povezavi: <https://o365.arnes.si/ucenec/prednosti>.

AAI Identiteta

Prvi korak je pridobitev svoje e-identitete na šoli. E-identiteto učenci lahko uporabljajo za različne storitve (npr. Kolesar, uporaba navideznih računalnikov v šoli, Office 365 ...). Za uporabo storitev je potrebno imeti uporabniško ime in geslo, ki ga dobite na šoli.

Koraki za uporabo OFFICE 365

1. Pridobitev AAI identitete (učenci pridobijo AAI identiteto pri računalnikarju na šoli)
2. Prijava s svojim uporabniškim imenom in geslom na spletni strani

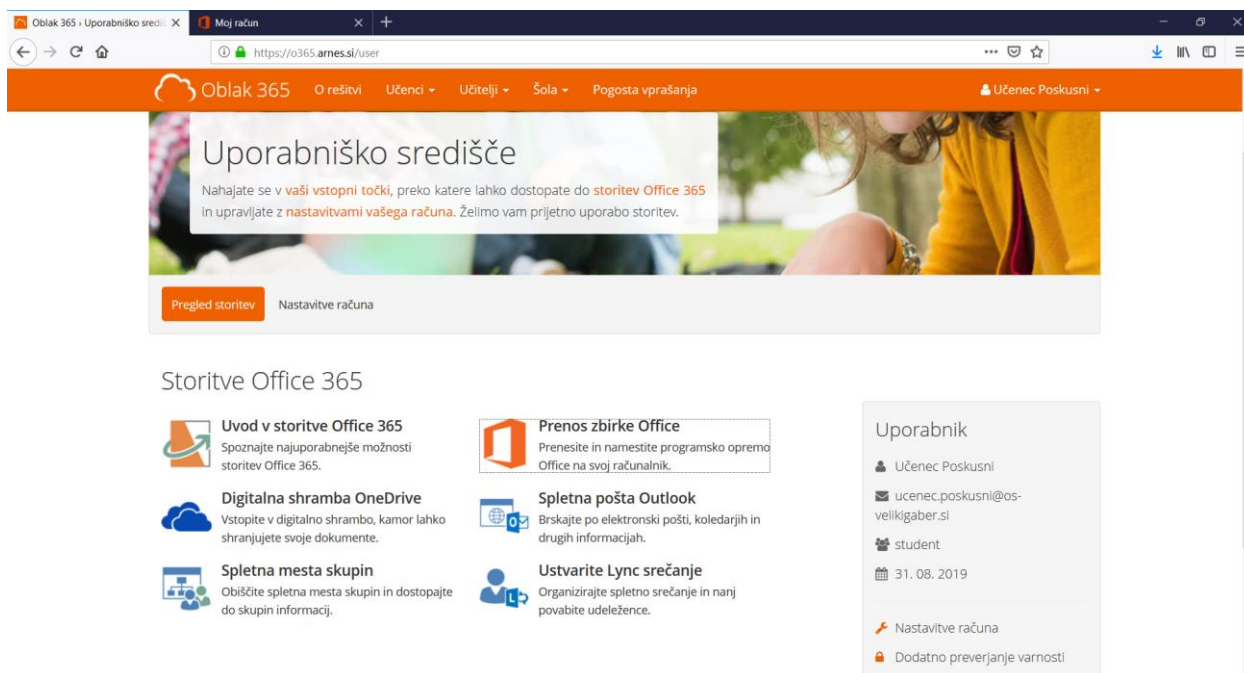
<https://o365.arnes.si/>



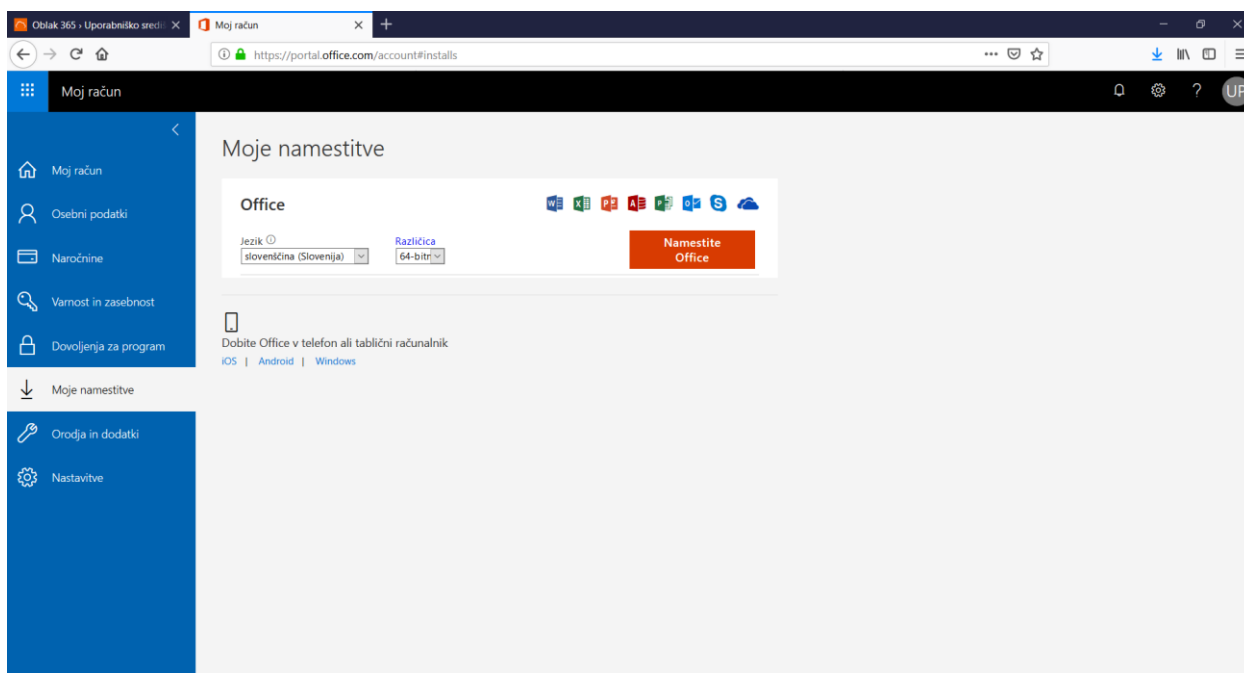
Prijava v Oblak 365

S svojo šolsko e-identiteto se preko povezave **Prijava** (desno zgoraj) prijavi v Oblak 365. Če svoje e-identitete ne poznaš, se o njej pozanimaj na šoli. Po uspešni prijavi boš preusmerjen/-a v **Uporabniško središče**, kjer sledi povezavi **Prenos zbirke Office**.

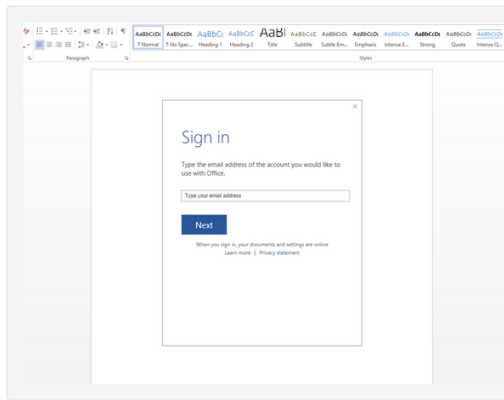
3. V uporabniškem središču storitve OBLAK 365 izberete **prenos zbirke Office**.



4. Povezava vas usmeri na spletno stran <https://portal.office.com/>, kjer boste lahko prenesli izbrani izdelek.



5. Po kliku na NAMESTITEV OFFICE sledite korakom za namestitev.
6. Aktivirajte izdelek s prijavo v poljubnem programu zbirke Office s svojo e-identiteto.



Aktiviraj zbirko Office

Za aktivacijo licence se preprosto prijavi v enem izmed programov zbirke Office (npr. v Wordu).
Opomba: Če želiš licenco ohraniti aktivno, se moraš prijaviti najmanj vsakih 30 dni, sicer licenca poteče in program ni več aktiviran. Za prijavo uporabi svojo e-identiteto in **geslo za program**. Več o geslu za program si preberi pod zavihkom **Dodatno preverjanje varnosti**.

DODATNE INFORMACIJE

- O Office 365: <https://o365.arnes.si/ucenec/prednosti>
- Namestitev: <https://o365.arnes.si/ucenec/namestitev>
- Zakaj Office 365: <https://o365.arnes.si/ucenec/priloznosti>